

БАГАХАНГАЙ ДҮҮРЭГ



ЭДИЙН ЗАСАГ, НИЙГМИЙН БАЙДАЛ

/Албан ёсны статистик мэдээллээр, албан хэрэгцээнд/



2022 оны III-р улирал

СТАТИСТИКИЙН ХЭЛТЭС

АГУУЛГА

	Хуудасны дугаар
 ДҮҮРГИЙН ЭДИЙН ЗАСАГ,НИЙГМИЙН ҮЗҮҮЛЭЛТ, 2021-2023 ОН	1
 ДҮҮРГИЙН ЭДИЙН ЗАСАГ,НИЙГМИЙН ҮЗҮҮЛЭЛТ	3
 ХҮН АМЫН АЖИЛ ЭРХЛЭЛТ	4
 НИЙГМИЙН ДААТГАЛ, ХАЛАМЖ	5
 ЭРҮҮЛ МЭНД	6
 ИРГЭНИЙ БҮРТГЭЛ	7
 АМЬДАРЧ БУЙ ОРЧИН	8
 АЮУЛГҮЙ БАЙДАЛ	9
 ГЭМТ ХЭРЭГ	10
 ТӨСӨВ	11
 ХЭРЭГЛЭЭНИЙ ҮНЭ	12
 МАЛ АЖ АХУЙ	13
 АЖ ҮЙЛДВЭР	14
 МЭДЭЭЛЭЛ ХОЛБОО	15
 НИЙТИЙН ТЭЭВЭР	15
 СОЁЛ УРЛАГ, БИЕИЙН ТАМИР	16

Хүснэгт 1. Дүүргийн эдийн засаг, нийгмийн үндсэн үзүүлэлт, жил бүрийн III улиралд

Үзүүлэлт	Хэмжих нэгж	2021	2022	2023
Суурин хүн ам, жилийн эцэст	тоо	4459	4416	-
Шинээр төрсөн хүүхэд	тоо	44	39	61
Ажилгүйчүүд, сарын эцэст	хүн	309	323	294
Үүнээс: эмэгтэй	хүн	157	157	185
Халдварт өвчнөөр өвчилсөн хүн	тоо	94		12
Бүртгэсэн гэмт хэрэг	тоо	10	13	18
Дүүргийн төсвийн орлого	Сая төгрөг	3712.8	3294.2	5009.4
Дүүргийн төсвийн зарлага	Сая төгрөг	3220.3	3219.2	4507.7

ХҮН АМЫН АЖИЛ ЭРХЛЭЛТ



Дүүргийн Хөдөлмөр, Халамж үйлчилгээний хэлтэст бүртгэлтэй ажил идэвхтэй хайж байгаа 294 иргэн байгаагийн 63.0 хувь нь эмэгтэйчүүд байгааг өмнөх оны мөн үетэй харьцуулахад өндөр байна.

Бүртгэлтэй нийт ажилгүйчүүдийн 13.0 хувь нь 15-24 насны залуучууд, 27.0 хувь нь 25-34 насныхан, 32.0 хувь нь 35-44 насныхан, 18.0 хувь нь 45-54 насны, 3.4 хувь нь 55-59 насныхан, 2.3 хувь нь 60 дээш насны ахмадууд байна.

Хүснэгт 2. Дүүргийн ажилгүйчүүд, насны бүлэг, хүйсээр, жил бүрийн III-р улиралд

Үзүүлэлт	2021 (I-IX сард)		2022(I-IX сард)		2023(I-IX сард)	
	Бүгд	эмэгтэй	Бүгд	эмэгтэй	Бүгд	эмэгтэй
Өмнөх сарын эцэст байсан ажилгүйчүүд	309	157	323	157	290	156
Тайлант сард нэмэгдсэн ажилгүйчүүд	44	27	78	41	28	19
Ажилгүйчүүдээс тайлант сард ажилд орсон	48	33	65	21	11	9
Тайлант сард ажилгүйчүүдийн бүртгэлээс хасагдсан	59	34	43	21	13	8
Тайлант сарын эцэст байгаа ажилгүйчүүд	294	150	293	144	294	185
15-24	39	16	34	14	36	23
25-34	101	51	106	56	79	53
35-44	82	41	85	38	94	57
45-54	46	21	43	21	51	35
55-59	22	11	18	12	10	8
60 +	4	2	7	3	7	5
Хөгжлийн бэрхшээлтэй иргэд	18		17		7	5

Хүснэгт 3. Бүртгэлтэй ажилгүйчүүд, боловсролын түвшнээр

Үзүүлэлт	Ажилгүйчүүдийн тоо			
	2020 (I- IX сард)	2021 (I-IX сард)	2022 (I-IX сард)	2023 (I-IX сард)
Ажилгүйчүүд, бүгд	219	294	295	294
Үүнээс				
Магистр, доктор	1	1	2	0
Дипломын болон бакалавр	35	27	36	77
Тусгай мэргэжлийн дунд	8	25	26	17
Техникийн болон мэргэжлийн	7	20	19	16
Бүрэн дунд	226	179	168	136
Суурь	16	21	25	21
Бага боловсрол	7	13	13	12
Боловсролгүй	2	8	4	15

Эх үүсвэр: ХХҮХэлтсийн сар бүрийн мэдээ

Ажилгүй иргэдийг боловсролын түвшнээр нь авч үзвэл, 26.1 хувийг дипломын болон бакалаврын дээд, 5.7 хувийг тусгай мэргэжлийн дунд, 5.4 хувийг техникийн болон мэргэжлийн, 46.2 хувийг бүрэн дунд мэргэжил, 7.1 хувийг суурь боловсрол, 4.0 хувийг бага боловсрол, 5.1 хувийг боловсролгүй иргэд эзэлж байна.

НИЙГМИЙН ДААТГАЛ



2023 оны III-р улиралд нийгмийн даатгалын шимтгэлийн орлого 2186.4 сая төгрөгт хүрч, нийгмийн даатгалын санд төвлөрчээ.

Нийгмийн даатгалын шимтгэл төлөлтийн 2125.8 сая төгрөг (97.2%) нь аж ахуйн нэгж, байгууллага, 60.5 сая төгрөг (2.7%) нь сайн дурын даатгуулагчдын шимтгэл байгаа юм.

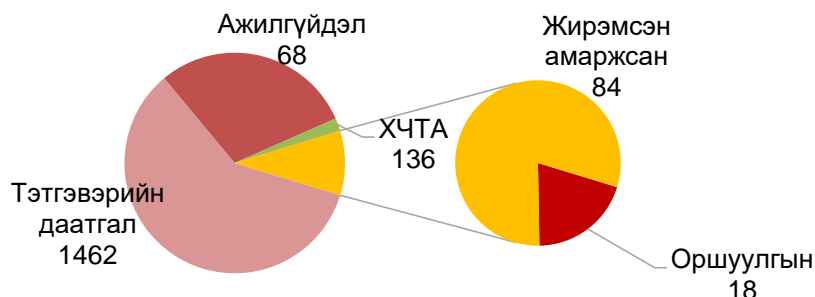
Хүснэгт. 4 Нийгмийн даатгалын сангийн зарцуулалт

№	Үзүүлэлт	2022 (I-IX сард)		2023 (I-IX сард)	
		Даатгуулагчдын тоо	Олгосон дүн (сая.төгрөг)	Даатгуулагчдын тоо	Олгосон дүн (сая.төгрөг)
1	Нийт орлого	-	1746.9		2186.4
2	Нийт зардал	876	3887.2	1780	4542.5
3	Тэтгэврийн даатгалын сан	710	3691.5	1462	4271.1
	Өндөр насны тэтгэвэр	520	2741.5	1086	3176.7
	Тахир дутуугийн тэтгэвэр	101	418.3	192	406.9
	Тэжээгчээ алдсны тэтгэвэр	34	141.7	64	131.8
	Цэргийн тэтгэвэр	55	390.0	120	555.7
4	ҮОМШӨ-ний даатгалын сан	6	31.4	12	35.7
	Тахир дутуугийн тэтгэвэр	3	16.5	6	22.3
	Тэжээгчээ алдсаны тэтгэвэр	3	14.9	6	13.4
	Сувилалын зардал				
5	ҮОМШӨ ХЧТА				
	Тэтгэмжийн даатгалын сан	128	103.1	238	131.5
	ХЧТА	73	10.3	136	14.2
	ЖА	42	79.8	84	99.3
6	Оршуулга	13	13.0	18	18.0
	Ажилгүйдлийн даатгалын сан	32	61.2	68	104.2
	Ажилгүйдлийн тэтгэмж	32	61.2	68	104.2

Нийт тэтгэврийн зардлын 3176.7 сая төгрөгийг өндөр насны тэтгэвэр, 406.9 сая төгрөгийг тахир дутуугийн тэтгэвэр, 131.8 сая төгрөгийг тэжээгчээ алдсаны тэтгэвэр, 555.7 сая төгрөгийг цэргийн тэтгэвэрт тус зарцуулсан байна.

ҮОМШӨ-ий даатгалын сангаас 22.3 сая төгрөгийг тахир дутуугийн тэтгэвэрт 13.4 сая төгрөгийг ТА-ны тэтгэвэрт зарцуулжээ.

Зураг 1. Даатгалын сангийн зарлага



Эх үүсвэр : Нийгмийн даатгалын сар бүрийн мэдээ



НИЙГМИЙН ХАЛАМЖ

2023 оны III -р улиралд давхардсан тоогоор нийт 3438 хүнд халамжийн тэтгэвэр, тэтгэмж, хөнгөлөлт, тусламж үйлчилгээ үзүүлж, халамжийн зардлын хэмжээ өссөн дүнгээр 2227759.1 мянган төгрөг болсон байна.

Хүснэгт 4. Нийгмийн халамжийн үйлчилгээний үндсэн үзүүлэлт

№	Үзүүлэлт	2022 (I-IX сард)		2023 (I-IX сард)	
		Хүний тоо (I-VI сард)	Мөнгөн дүн (I-VI сард)	Хүний тоо (I-VI сард)	Мөнгөн дүн (I-VI сард)
	Халамжийн орлого, бүгд (мянган төгрөг)	-	221056.8	-	-
	Зарцуулалт, бүгд (мянган төгрөг)	2031	203361.3	3438	2227759.1
	Халамжийн тэтгэвэр	102	55066.5	86	241698.3
	Амжиргаа дэмжих мөнгөн тэтгэмж	116	30539.4	121	87660.7
	Хүүхдийн мөнгөн тэтгэмж	157	14613.9	1532	1409800.0
	Ахмад настны хөнгөлөлт	79	3571.1	388	42368.1
	Асаргааны тэтгэмж			129	178593.2
	ОНОТХҮ			266	49205.5
	Хөгжлийн бэрхшээлтэй иргэдэд	5	478.6	38	11176.8
	Эхчүүдийн мөнгөн тэтгэмж	59	4044.6	24	8552.4
	Алдарт эхийн одонгийн тусламж	315	39800.0	377	48500.0
	Алдар цолтой ахмад настуудад олгосон	1	450.0	1	980.0
	Цалинтэй ээж хөтөлбөр	163	21843.2	120	54276.9
	Хүнс тэжээл хөтөлбөрийн зардал	817	10184.0	52	31128.0
	Өрх толгойлсон эцэг эхийн тэтгэмж	-	-	10	15198.8
	Бусад зардал	-	-	2	2000.0
	Насны хишиг	202	16470	280	45720.0
	АДЗ-ийн гишүүдийн урамшуулалд	14	1761.8	12	900.0

Эх үүсвэр : ХХҮХэлтсийн сар бүрийн мэдээ



ЭРҮҮЛ МЭНД

2023 оны III-р улиралтай харьцуулахад Нялхасын эндэгдэл 1000 амьд төрөлтөнд 1 нас баралт байна.

Хүснэгт 5. Төрөлт, эх хүүхдийн эндэгдэл, жил бүрийн эхний III улиралд

Үзүүлэлт	2020 (I-IX сард)	2021 (I-IX сард)	2022 (I-IX сард)	2023 (I-IX сард)
Амаржсан эхийн тоо, бүгд	36	41	40	52
Амьд төрсөн хүүхэд	36	41	40	51
Амьгүй төрсөн	-	-	-	1
Эхийн эндэгдэл	-	-	-	-
Нас баралт	7	7	9	9
Үүнээс: нэг хүртэл насандаа эндсэн хүүхэд	-	-	-	-
Эмнэлгийн нөхцөлд гарсан нас баралт	7	-	5	9
Гэрийн нөхцөлд гарсан нас баралт	10	7	4	-
Улаанбаатар хотод бүртгэгдсэн нас баралт ¹	-	-	-	-

Хүснэгт 6. Дүүргийн хэмжээнд гарсан халдварт өвчин, жил бүрийн III-р улиралд

Үзүүлэлт	2020.I-IX сар	2021.I-IX сар	2022.I-IX сар	2023.I-IX сар
Нийт халдварт өвчин	16	94	70	12
Халдварт шар	-	-	-	2
Менингет	-	-	-	-
Салхин цэцэг	-	-	-	1
Гахай хавдар	-	-	-	-
Ёлом	-	-	-	-
Цусан суулга	5	1	3	1
ГХА өвчин	-	-	-	-
Нярайн бактер үжил	-	-	-	-
Сальмонеллөз	2	-	-	1
Сүрьеэ	2	-	-	3
Арьс өнгөний өвчин	2	-	-	-
Тэмбүү	3	-	4	4
Заг хүйтэн	-	-	-	-
Хамуу	-	-	-	-
Бэлгийн замын мөөгөнцөр	2	-	-	-
мөөгөнцөр	-	-	-	-
трихомониаз	-	-	-	-
B97.2 Коронавирус халдвар	-	93	63	-
Exantime B08.2	-	-	-	-

Хүснэгт 6. Эмнэлгийн үзлэгийн үзүүлэлт, жил бүрийн III-р улиралд

Үзүүлэлт	2019.I-IX сар	2020.I-IX сар	2021.I-IX сар	2022.I-IX сар
Урьдчилан сэргийлэх тарилга	124	443	350	896
Амбулаторын үзлэг	5670	7003	4500	12217

Ор хоног	1001	1148	990	4077
Эмчийн тоо	5	5	5	5
Сувилагчийн тоо	7	8	8	8
Орны тоо	15	22	22	22

Амбулаторийн үзлэгийг өмнөх оны мөн үетэй харьцуулж үзэхэд 9714 -аар (215.8%) өссөн байна. Ор хоног 3087–аар (311.8%) өссөн байна. Урьдчилан сэргийлэх тарилга 546 –аар (156.0%) өссөн байна.

Эх үүсвэр: Эрүүл мэндийн төвийн сар бүрийн мэдээ



МЭДЭЭЛЭЛ, ХАРИЛЦАА ХОЛБОО

Дүүргийн нутаг дэвсгэрт үйл ажиллагаа явуулж байгаа холбооны байгууллага 11100.0 мянган төгрөгний хүн амд үзүүлсэн үйлчилгээний орлого эзэлж байна.

Хүснэгт 7. Харилцаа холбооны салбарын үндсэн үзүүлэлт, жил бүрийн II-р улиралд

Үзүүлэлт	Хэмжих нэгж	2021 (I-IX сард)	2022 (I-IX сард)	2023 (I-IX сард)
Телефон цэг	тоо	250	190	75
Үүнээс: айл өрх	тоо	211	110	75
Интернэт үйлчлүүлэгчдийн тоо	тоо	250	260	148
Интернэтийн байнгын хэрэглэгчид	тоо	250	260	148



АМЬДАРЧ БУЙ ОРЧИН

2023 оны III-р улиралд орон сууц нийтийн аж ахуйн үйлчилгээний нийт шахсан ус 36.05 борлуулсан ус 36.90 тус тус байна. Нийт ус борлуулалтын орлого 112400.5 мянган төгрөг ба сувагжуулалтын орлого нь 17592.8 мянган төгрөг тус тус байна.

Хүснэгт 9. Орон сууц, нийтийн аж ахуйн үйлчилгээ, жил бүрийн эхний III-р улиралд

Үзүүлэлт	Хэмжих нэгж	2021 (I-IX сард)	2022 (I-IX сард)	2023 (I-IX сард)
Шахсан ус	мянган м ³	33.69	10.10	36.05
Борлуулсан ус	мянган м ³	33.42	34.72	36.90
Үүнээс: Хүн амд	мянган м ³	14.74	15.60	16.30
Аж ахуйн нэгж байгууллагад	мянган м ³	18.67	19.11	20.59
Татан зайлуулсан бохир	мянган м ³	26.18	26.24	29.25
Ус борлуулалтын орлого	сая төгрөг	75106.0	106103.5	112400.5
Сувагжуулалтын орлого	сая төгрөг	15791.4	17219.2	17592.8

Эх үүсвэр : ус суваг ашиглалтын товчоо ОНӨААТҮГ-ын мэдээ



ГЭМТ ХЭРЭГ

Дүүрэгт 2023 оны III-р улиралд 13 гэмт хэрэг гарсан нь өмнөх оны мөн үетэй харьцуулахад 2 хэрэгээр өссөн байна. Гэмт хэргийн илрүүлэлт 77.8 хувьтай байна.

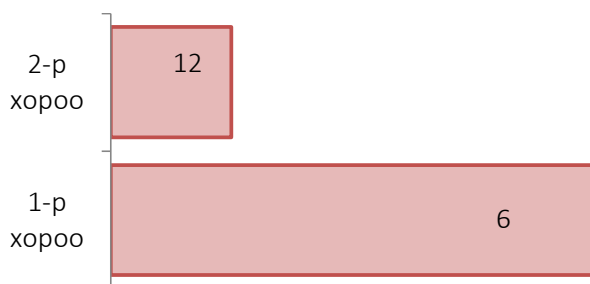
Гэмт хэргийн улмаас иргэдэд, байгууллага, аж ахуйн нэгжид 54.5 сая төгрөгийн хохирол учирснаас хохирлыг 98.7 хувь нөхөн төлүүлсэн.

2023 оны 3-р улиралд 17597 зөрчил илрүүлж, 546466.0 мянган төгрөгөөр торгож, 9 хүнийг эрүүлжүүлж, 61 хүний тээврийн хэрэгсэл жолоодох эрхийг хасаж, 31 хүнийг шүүхээр баривчлуулан ажилласан байна.

Хүснэгт 10. Бүртгэгдсэн нийт гэмт хэрэг, төрлөөр, жил бүрийн III-р улиралд

Үзүүлэлт		2021 (I-IX сард)	2022 (I-IX сард)	2023 (I-IX сард)
Бүртгэгдсэн гэмт хэрэг, бүгд		15	16	18
Хүн амины	Санаатай	-	-	-
	Учрал	-	-	-
Хүний эрүүл мэндэд санаатай хохирол учруулах		-	-	10
Өмчлөх эрхийн эсрэг гэмт хэрэг		-	-	1
Хууль сахиулагчыг эсэргүүцэх		-	-	-
Шүүхийн шийдвэр гүйцэтгэх үйл ажиллагаанд саад учруулах, зайлсхийх		1	-	-
Хулгай	Иргэдийн өмчийн	1	6	3
	Малын	1	3	-
	ААН, байгууллагын	-	1	-
	-	-	-	-
	-	-	-	-
Булаалт		-	-	-
Залилан		-	-	2
Бусдын бие махбодид гэмтэл учруулсан		5	7	-
Авто тээвэр		2	-	-
Бусад		-	-	-
Илрүүлээгүй гэмт хэргийн тоо		-	-	2
Гэмт хэрэг илрүүлэлтийн хувь		100	100	77.8
Гэмт хэрэгт холбогдогчид, бүгд		15	15	12
Үүнээс:	Ажилгүй	15	-	5
	Ажилчин	-	-	-
	Албан хаагч	-	10	3
	Сурагч	-	-	-
	Оюутан	-	-	-
	Малчин	-	-	-
	Тэнэмэл	-	5	-
	Сургууль завсардсан	-	-	-
	ХХЭрхлэгч болон хувийн хэвшил	-	5	3
Эрүүлжүүлэгдсэн хүн		15	69	9

Зураг 3. Бүртгэгдсэн гэмт хэрэг, хороодоор



2023 оны III-р улирлын байдлаар гэмт хэргийн гаралт 1-р хороонд 6 гарч хамгийн бага байхад 2-р хорооны нутаг дэвсгэрт 12 буюу гэмт хэргийн гаралт хамгийн өндөр байна.

Эх үүсвэр : Цагдаагийн хэлтсийн мэдээлэл



ТӨСӨВ

Дүүргийн төсөвт 2023 оны III улиралд 706.7 сая төгрөгийн төлөвлөгөөнөөс татварын орлого 1173.3 сая төгрөгний орлого төвлөрч, төлөвлөгөөний биелэлт 166.0 хувьтай байна.

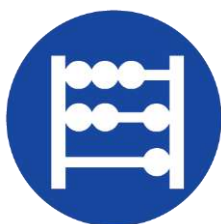
төгрөг

Татварын орлогын 15.5 хувийг хүн амын орлогын албан татвар, 0.4 хувийг малын тоо толгойн татвар, 1.3 хувийг хог хаягдлын үйлчилгээний хураамж, 0.05 хувийг бууны татвар, 0.2 хувийг ус ашигласны төлбөр, 0.5 хувийг улсын тэмдэгтийн хураамжийн орлого, 17.8 хувийг хүү торгуулийн орлого, 4.2 хувийг хадгаламжын хүүгийн орлого, 59.5 хувийг ангилагдаагүй бусад орлого, 0.2 хувийг татварын алданги торгуулын орлого тус тус бүрдүүлсэн байна.

Зураг 4.Орон нутгийн татварын орлого бүрдэлт сая



Эх үүсвэр : Татварын Хэлтсийн сар бүрийн мэдээ



ТҮҮХИЙ ЭДИЙН ҮНЭ

Түүхий эдийн үнэ өмнөх оны мөн үеэс адууны шир, үхрийн шир хонины арьс түүхий эд авахгүй байна.

Хүснэгт 11. Зарим түүхий эдийн үнэ, жил бүрийн III-р улиралд

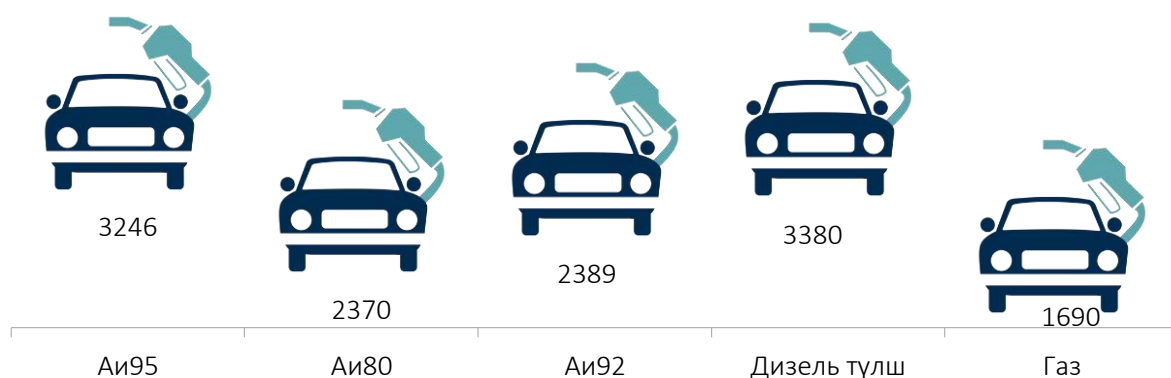
Түүхий эдийн нэр	Хэмжих нэгж	2021 (I-IX сард)	2022 (I-IX сард)	2023 (I-IX сард)
Адууны шир	ширхэг	7000	6500	-
Үхрийн шир	1.8-2.3 метр хэмжээтэй шир (дундаж үнэ)	4000	3000	-
Хонины арьс	ширхэг	1500	4500	-
Ямааны арьс (ноолуургүй)	ширхэг	-	-	-
Ямааны ноолуур	кг	-	-	-

Хүснэгт 12. Нэг литр шатахууны үнэ, төгрөг

ШТС	2022 IX CAP					2023 IX CAP				
	Аи 95	Аи 80	Аи 92	Дизель түлш	Газ	Аи 95	Аи 80	Аи 92	Дизель түлш	Газ
Жаст Ойл	-	1350	1450	2150	-	-	-	-	-	-
Петровис	2250	1450	1450	2290	-	3910	2370	2390	3730	-
Магнай трейд	2250	-	1450	2290	-	3910	-	2390	3730	-
Сод монгол	2250	-	1450	2290	-	3910	-	2390	3730	-
Шүнхлай	2250	-	1450	2290	-	3910	-	2390	3730	-
Юнигаз	-	-	-	-	1130	-	-	-	-	1690
Дундаж үнэ	2250	1375	1450	2262	1130	3246	2370	2389	3380	1690

Эх үүсвэр: Нийслэлийн статистикийн газрын 7 хоногийн үнийн судалгааны дүн

Зураг 5. Нэг литр шатахууны үнэ



МАЛ АЖ АХУЙ

Дүүргийн хэмжээнд 2022 оны жилийн эцсийн мал тооллогоор нийт 87 малчин, 147 мал бүхий өрхийн 26986 толгой мал тоологдсон. Үүнээс 4837 хээлтэгч малаас 4837 төл гарснаас 4326 төл бойжиж, төл бойжилт 100 хувьтай байна. Бойжсон нийт төлийн 10.1 хувийг тугал, 4.4 хувийг унага, 50.2 хувийг хурга, 35.9 хувийг ишиг эзэлж байна.

Хүснэгт. 13 Мал төллөлт, том малын хорогдол малын төрлөөр

Үзүүлэлт / төрөл	2022 (I-IX сард)					
	Бүгд	Тэмээ	Адуу	Үхэр	Хонь	Ямаа
Төллөсөн хээлтэгч	4837	-	199	449	2413	1776
Гарсан төл	4837	-	199	449	2413	1776
Хорогдсон төл	511	-	6	10	269	226
Бойжсон төл	4326	-	193	439	2173	1550
Бойжилтын хувь	-	-	-	-	-	-
Хорогдсон том мал	1561	2	64	180	526	789
Хорогдсон хээлтэгч	771	2	33	95	209	432

Эх үүсвэр : Хороодын сар бүрийн мал төллөлт, хорогдлын мэдээний нэгдсэн дүн

Зүй бус хорогдлын 11.5%-ийг үхэр, 4.0%-ийг адуу, 33.7%-ийг хонь, 50.5%-ийг ямаа эзэлж байна.

АЖ ҮЙЛДВЭР



2023 онд үйлдвэрлэгдсэн аж үйлдвэрийн бүтээгдэхүүн үйлдвэрлэлтийг өмнөх оны мөн үетэй харьцуулахад усан хангамж 43.4 хувь цахилгаан эрчим хүч 62.0 хувь, дулаан хангамж 68.0 хувиар тус тус өссөн байна.

Хүснэгт 14. Аж үйлдвэрийн бүтээгдэхүүний үйлдвэрлэлт, эхний II улиралд

Үзүүлэлт		Хэмжих нэгж	Нийт үйлдвэрлэлт					
			Биет хэмжээгээр			Үнийн дүнгээр, сая төгрөг		
			2021	2022	2023	2021	2022	2023
Эрчим хүчний үйлдвэр:								
1	Цахилгаан	Сая.квт. цаг	377.3	420.9	680.0	67628.4	87236.8	113650.0
2	Дулаан	мянган гкал	7.2	16.2	27.0	92959.2	209160.0	348600.0
3	Усан хангамж	мянган м ³	13.73	25.13	36.05	14350.1	11720.7	17592.8
Хүнсний бүтээгдэхүүний үйлдвэрлэл:								
1	Талх	мянган ширхэг	-	-	-	-	-	-

Эх үүсвэр : Аж үйлдвэрийн сарын мэдээнд хамрагдсан аж ахуйн нэгжийн дүн



НИЙТИЙН ТЭЭВЭР

“Улаанбаатар-Багахангай” чиглэлийн хот хоорондын зорчигч тээврийн үйлчилгээний орлого 3920 байна.

Хүснэгт 15. Нийтийн тээврийн үйлчилгээний үндсэн үзүүлэлт

Үзүүлэлт	Хэмжих нэгж	2022	2023
Тээврийн орлого	Мян.төг	7110-	3920
Зорчигчдын тоо	Мян.хүн	1184	560
Үйлчилгээнд гарсан микро автобус	тоо	2	1
Үйлчилгээнд гарсан бага оврын автобус	тоо	2	1



ХОТ ТОХИЖИЛТ

2023 оны III-р улиралд хог хаягдлын үйлчилгээний хураамжийн нийт орлого 15318 мянган төгрөг болж, орлогын 37.6 хувийг орон сууцны айл өрх, 3.8 хувийг гэр хорооллын айл өрх, 58.6 хувийг аж ахуй нэгжээс хуримтлуулсан орлого эзэлж, нийтдээ 3096 мянган тонн хогийг зөөж тээвэрлэсэн байна.

Хүснэгт 16. Хот тохижилтын үйлчилгээний үндсэн үзүүлэлт

Үзүүлэлт	2022	2023	Үүнээс				
			Орон сууцны	Гэр хороолол	ААН	Зам талбайгаас	Хур хог
Нийт орлого /мян.төг/	12325.6	15318.0	5766.9	592.5	8958.6	-	-
Хог тээвэрлэлт /мян.төг/	3136	3096	1424	1252	226	36	158

Эх үүсвэр : Тохижилт үйлчилгээ ОНӨААТҮГ –ын сар бүрийн мэдээлэл



СОЁЛ УРЛАГ

Дүүргийн соёл, урлагийн байгууллага 2023 оны III-р улиралд нийтдээ 6 төрлийн 13 ажил үйлчилгээг явуулсан 3047.2 сая төгрөгний орлоготой ажилласан байна.

Хүснэгт 17. Соёл, урлагийн үйл ажиллагааны үндсэн үзүүлэлт, жил бүрийн II-р улиралд

Ажил үйлчилгээ	Нийт	Үүнээс:					Номын сан (уншигчид)
		Урлагийн тоглолт	Хурал цуглаан	Кино үзвэр	Уралдаан тэмцээн	Дугуйлан сургалт	
Бүгд	477	24	35	7	8	9	394

Эх үүсвэр : Соёлын ордны сар бүрийн мэдээ



БҮХ НИЙТИЙН БИЕИЙН ТАМИР, СПОРТ

Монголын хүүхдийн спортын VII их наадам шигшээ тэмцээн – 1 баг, 10 тамирчин, 1.310.400 төгрөг, Дүүргийн аварга шалгаруулах “Өртөөт марафон” тэмцээн – 5 байгууллага, 30 тамирчин, 560.000 төгрөг, Дүүргийн аварга шалгаруулах “Ширээний шагайн наадгай” тэмцээн – 16 байгууллага, 128 тамирчин, 1.110.000 төгрөг, Дүүргийн аварга шалгаруулах “Бадминтон” тэмцээн – 15 байгууллага, 30 тамирчин, 860.000 төгрөг, Дүүргийн аварга шалгаруулах “Хийн буудлага” тэмцээн – 15 байгууллага, 30 тамирчин, 950.000 төгрөг, Алхацгаая, Гүйцгээе аян – 12 байгууллага, 125 хүн, “Улаанбаатар марафон-2023” гүйлтийн тэмцээн – 16 байгууллага, 50 тамирчин, 510.380 төгрөг, Нийслэл, 9 дүүргийн спортын ажилтан, албан хаагчдын дундах спортын 5 төрөлт арга хэмжээ – 1 баг, 15 тамирчин, 692.000 төгрөг, “Улсын анхдугаар зөвлөгөөн” – 1 баг, 13 тамирчин, 2.078.000 төгрөг, Монголын тамирчдын өдөр -20 байгууллага, 205 тамирчин, 320.700 төгрөг 10 арга хэмжээ 102 байгууллага, 636 тамирчин, 8.391.480 төгрөг гарган зарцуулсан.

Эх үүсвэр : Дүүргийн биеийн тамир спортын хорооны сар бүрийн мэдээ



АЮУЛГҮЙ БАЙДАЛ

2023 оны 3 дугаар улирлын гамшиг, гал түймрийн аюулаас урьдчилан сэргийлэх үзлэг шалгалтыг дүүргийн нутаг дэвсгэрт үйл ажиллагаа явуулж байгаа аж ахуйн нэгж, байгууллагын 15 объект төлөвлөгөөт болон төлөвлөгөөт бус, гүйцэтгэлийн хяналт шалгалтад хамрагдаж давхардсан тоогоор 35 зөрчил илрүүлж, 6 зөрчлийг нь газар дээр нь арилгуулж үлдсэн зөрчил дутагдлыг арилгуулахаар албан шаардлага-8, мэдэгдэл 3-г үйлдэж холбогдох албан түшаалтанд хүргүүлсэн.

Тайлангийн хугацаанд аюулт үзэгдэл, техникийн холбогдолтой ослын 3, гал түймрийн 2 дуудлагаар давхардсан тоогоор 40 алба хаагч 10 нэгж техник хэрэгсэлтэйгээр гарч ажиллан, 200 гаруй сая төгрөгийн эд хөрөнгийг гал түймрийн аюулаас авран хамгаалсан.

Эх үүсвэр : Онцгой байдлын хэлтсийн мэдээ



ИРГЭНИЙ БҮРТГЭЛ

2023 оны III-р улиралд 61 хүүхдийг иргэний бүртгэлд бүртгэн авч, нас барсан 13 хүнийг иргэний бүртгэлээс хасч, 22 гэрлэлтийг бүртгэсэн байна.

Хүснэгт 18. Төрөлт, нас баралтын бүртгэл, жил бүрийн эхний III-р улиралд

Үзүүлэлт	2021 (I-IX сард)	2022 (I-IX сард)	2023 (I-IX сард)
Төрсөн хүүхэд, бүгд	44	39	61
Үүнээс: Эр	26	17	29
Эм	18	21	32
Нас баралт, бүгд	10	9	13
Үүнээс: Эр	4	7	8
Эм	6	2	5

Хүснэгт 19. Бүртгүүлсэн гэр бүл, насны бүлгээр, жил бүрийн эхний III-р улиралд

Үзүүлэлт	2020 (I-IX сард)			2021 (I-IX сард)			2022 (I-IX сард)		
	Бүгд	эрэгтэй	эмэгтэй	Бүгд	эрэгтэй	эмэгтэй	Бүгд	эрэгтэй	эмэгтэй
Нийт	14	7	7	28	14	14	44	22	22
18-19	-	-	-	1	-	1	1	-	1
20-24	4	2	2	7	3	4	10	5	5
25-29	5	2	3	10	5	5	20	10	10
30-34	5	3	2	6	4	2	8	5	3
35-39	-	-	-	3	2	1	2	1	1
40-44	-	-	-	-	-	-	1	-	1
45-49	-	-	-	1	-	1	1	1	-
50 +	-	-	-	-	-	-	1	-	1

Бүртгүүлсэн 22 гэр бүлийн 4.5% 18-19 насныхан 20-24 нас 45.4%, 25-29 насныхан 36.3%, 30-34 насныхан 9.0%, 35-39 насныхан 4.5%, 45-49 насныхан 5.5% +50 насныхан байна.

Бүртгүүлсэн хосуудыг өнгөрсөн оны мөн үетэй харьцуулахад 8 гэр бүлээр өссөн байна.

Хүснэгт 20. Гэр бүл цуцлалт, жил бүрийн эхний III - р улиралд

Үзүүлэлт	2021 (I-IX сард)	2022 (I-IX сард)	2023 (I-IX сард)
Гэр бүл цуцлалт, бүгд	1	3	3
Гэр бүл байсан хугацаагаар (жилээр)	1 хүртэл	-	-
	1-3 жил	1	-
	4-6 жил	1	-
	7-9 жил	1	1
	10-14 жил	1	1
	15-19 жил	-	-
	20 ба түүнээс дээш жил	-	1

Дүүргийн хэмжээнд 3 гэр бүл цуцлалт байна.

Хүснэгт 21. Үрчлэлтийн үзүүлэлт, жил бүрийн жил бүрийн эхний III-р улиралд

Үзүүлэлт	2021 (I-IX сард)	2022 (I-IX сард)	2023 (I-IX сард)
Үрчлэгдсэн хүүхэд, бүгд	2	-	-
Үүнээс: насны бүлгээр	-	-	-

3 хүртэл	-	-	-
3-6	1	-	-
7-9	-	-	-
10 ба түүнээс дээш	1	-	-

Дүүрэгт 2020 оны эхний III-р улиралд үрчлэгдсэн хүүхэд байхгүй байна.

Эх үүсвэр: Багахангай дүүргийн Улсын бүртгэл, оюуны өмчийн хэлтсийн сар бүрийн мэдээ



ДҮҮРГИЙН ӨРГӨДӨЛ ГОМДОЛ, ШИЙДВЭРЛЭЛТ

Иргэдээс төрийн байгууллага, албан тушаалтанд хандаж гаргасан өргөдөл, гомдлыг бүртгэх, шилжүүлэх, шийдвэрлэх, хариу өгөх, хяналт тавих, тайлагнах ажлыг “Өргөдөл, гомдлын нэгдсэн программ”-аар явуулж байгаагийн зэрэгцээ 70491019 утсаар гомдол, хүсэлт, саналыг хүлээн авч байна.

2023 оны эхний III-р улиралд дүүргийн Засаг дарга болон Дүүргийн Засаг Даргын Тамгын газарт нийт 290 санал, хүсэлт, өргөдөл хүлээн авсан байна. Ирсэн 286 санал, хүсэлт, өргөдлийн хариуг өгч 4 өргөдөл шийдвэрлэх шатандаа шийдвэрлэлт 88 хувьтай байна.

Өргөдөл гомдлын шийдвэрлэлтийн дундаж хугацаа 9 хоног 17 цагт 444 минут, өргөдлийн нэгдсэн индекс нь 0,96 буюу А үнэлгээтэй байна.

Эх үүсвэр : ЗДТГ-ын нэг цонхны үйлчилгээний мэдээ

Багахангай дүүргийн статистикийн хэлтэс